

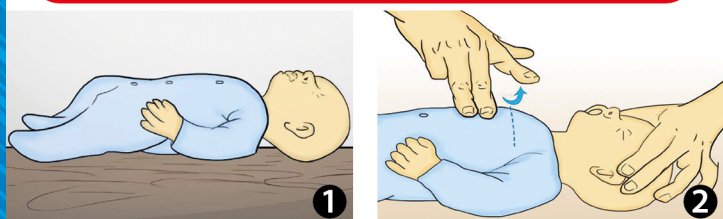
PASSO 5

Como saber quando o bebê ficou inconsciente?



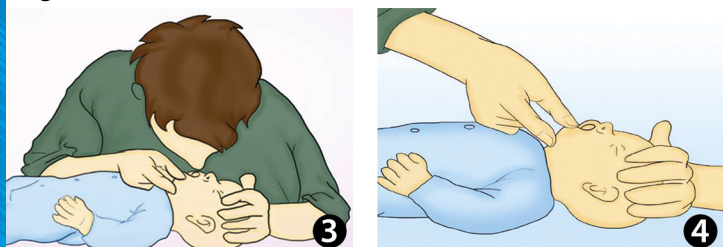
- O bebê não responde aos chamados, não chora, não se mexe, não tem reação.
- Ele não responde quando você mexe nele.
- Ele fica com respiração agonizante, não consegue respirar direito.
- O bebê faz esforço para respirar, mas não consegue. Pode estar desmaiado.

INICIE AS MANOBRAS ABAIXO



1 - Coloque o bebê deitado de costas em uma superfície firme (na mesa ou no chão). Conforme figura 1.

2 - Comprima o osso esterno (entre os mamilos no meio do peito) com dois dedos a uma profundidade de 4 cm (mais ou menos 2 a 3 dedos). Conforme figura 2.



3 - Quando fizer 30 compressões, abra a boca do bebê e faça 2 ventilações. Conforme figura 3.

4 - Não se esqueça! A cada compressão, deixe o peito do bebê retornar à posição inicial.

5 - Encha suas bochechas de ar e sopre na boca e nariz do seu bebê.

6 - Para abrir a boca do bebê, coloque uma mão sobre a testa e com o dedo indicador e polegar da outra mão, puxe o queixo do bebê para trás e para cima ao mesmo tempo. Conforme figura 4.

7 - Sopre ar até perceber o tórax do bebê levantar.

8 - Se o bebê continuar inconsciente, repita tudo novamente até o socorro chegar.

EM CASO DE ENGASGAMENTO

Ligue ou peça para alguém ligar imediatamente para o Corpo de Bombeiros: telefone **193** ou SAMU: telefone **192**.



SANTA CASA DE ARAÇATUBA

O QUE FAZER QUANDO O SEU BEBÊ ENGASGAR?



Qualquer criança corre o risco de engasgar em casa. Pensando nisso, a Santa Casa de Araçatuba preparou informações destinadas a todas as pessoas, em especial mães, pais e familiares de crianças menores de 1 ano de idade, para ajudá-las a agir de maneira segura e rápida em casos de engasgamento.

CLIQUE AQUI



Escaneie o QR code
e assista ao vídeo com
todas as informações.



ENGASGO PARCIAL

O que vejo e percebo quando o bebê tem um engasgo parcial?

- O bebê está ofegante e respirando rápido
- O bebê está agitado
- O bebê está tossindo
- O bebê está chorando
- O bebê está sufocando e/ou com respiração difícil

O que fazer?

- Mantenha a calma.
- Segure o bebê no seu colo em posição confortável virado para você.
- Não “sacuda” o bebê.
- Deixe o seu bebê chorar, pois significa que ele está respirando.
- Nunca tente usar os dedos para retirar o objeto da garganta do bebê, pois você poderá empurrá-lo ainda mais fundo, piorando a situação.



Ligue ou peça para alguém ligar imediatamente para pedir ajuda pelos seguintes telefones:
Corpo de Bombeiros: 193 SAMU: 192

ENGASGO TOTAL

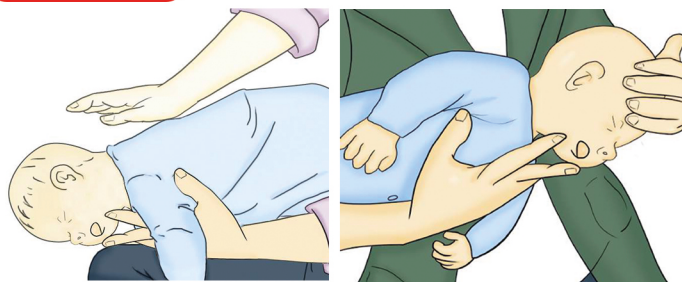
O que vejo e percebo quando o bebê tem um engasgo total?

- O bebê não consegue tossir ou chorar.
- Os lábios do bebê estão arroxeados.
- Sem ar, o bebê pode ficar “molinho”.

O que fazer?

- Mantenha a calma.
- Não tente retirar o objeto da garganta do bebê, pois você poderá empurrá-lo ainda mais fundo, piorando a situação.

PASSO 1



- Com o dedo indicador e médio, segure a boca do bebê aberta.
- Coloque o bebê deitado de barriga para baixo em cima do seu antebraço, com a cabeça mais baixa que o corpo.
- Apoie seu antebraço na sua coxa para ter mais firmeza.

PASSO 2

- Dê 5 tapas com a base da mão entre os ombros, no meio das costas do bebê. Com um pouco de força, mas sem machucá-lo.



PASSO 3

- Coloque o bebê deitado de costas sobre o outro antebraço apoiado sobre a coxa.
- Faça 5 compressões com dois dedos no meio do peito entre os mamilos. É bom você saber que cada compressão deve ter 4 centímetros (mais ou menos 2 a 3 dedos de profundidade).



PASSO 4

- Olhe para o bebê. Se ele chorar, vomitar ou tossir, é sinal de que desengasgou. Sua cor voltará ao normal.
- Se o bebê ficar inconsciente ou sem reação, vá para o passo 5.

